



คู่มือการใช้งานระบบสารสนเทศเพื่อบริการประชาชน
(E-Service)

ของ

เทศบาลตำบลหนองแห่่ง
อำเภอสันทราย จังหวัดเชียงใหม่

สารบัญ

ขั้นตอนการใช้งานระบบสารสนเทศเพื่อบริการประชาชน (E-Service).....	๑
แบบขอรับบริการ E-Service เทศบาลตำบลหนองแห่.....	๓
แบบขอรับบริการทั่วไป.....	๔
แบบการแจ้งซ่อมไฟฟ้า ตัดไม้ ตัดหญ้าพื้นที่ทางสาธารณะ.....	๖
แบบขอใช้บริการรถพยาบาล (รถนำส่งโรงพยาบาล)	๘
แบบขอรับงานบริการของศูนย์บริการร่วม/ศูนย์บริการแบบเบ็ดเสร็จ (One Stop Service : OSS)	๑๒

คู่มือการใช้งานระบบสารสนเทศเพื่อบริการประชาชน (E-Service)

ขั้นตอนการใช้งานระบบสารสนเทศเพื่อบริการประชาชน (E-Service)

๑. เข้าสู่เว็บไซต์ <https://www.nongyaeng.go.th/> คลิก เมนู E-Service

The screenshot shows the homepage of the Nongyaeng Municipality Chiang Mai website. The browser address bar displays <https://www.nongyaeng.go.th/home>. The website header includes the municipality logo and name in Thai and English. A navigation menu is visible, with the 'E-Service' option highlighted by a red box and a red arrow pointing to it from a green callout box that says 'คลิก เมนู E-Service'. Below the header is a large banner for a 'Gift Policy' (ประกาศเจตนารมณ์) with a 'NO Gift Policy' graphic and Thai text.

คู่มือการใช้งานระบบสารสนเทศเพื่อบริการประชาชน (E-Service)

๒. เข้าสู่เว็บไซต์ <https://www.nongyaeng.go.th/> คลิกเลือก E-Service ด้านซ้าย ของหน้าเว็บไซต์หลัง

The screenshot shows the homepage of the Nongyaeng website. On the left side, there is a vertical navigation menu. The 'E-Service' option is highlighted with a red box, and a red arrow points to it from a green callout box on the right that contains the text 'คลิก เมนู E-Service'. The main content area features several news articles and video thumbnails. The right sidebar contains social media links for Facebook, YouTube, and other services.

คู่มือการใช้งานระบบสารสนเทศเพื่อบริการประชาชน (E-Service)

๓. เลือกแบบขอรับบริการ

The image shows a screenshot of the E-Service website interface. On the left, there are four green text boxes with red arrows pointing to specific service buttons on the website. The website interface includes a header with 'E-Service' and 'MENU', a main content area with four service buttons, and a right sidebar with various links and social media icons.

Text boxes on the left (from top to bottom):

- แบบขอรับบริการทั่วไป
- แบบการแจ้งซ่อมไฟฟ้า ตัดไม้ ตัดหญ้า พื้นที่ทางสาธารณะ
- แบบขอใช้บริการรถพยาบาล (รถนำส่งโรงพยาบาล)
- แบบขอรับงานบริการของ ศูนย์บริการร่วม/ศูนย์บริการแบบเบ็ดเสร็จ (One Stop Service : OSS)

Website Interface Details:

- Header:** E-Service, MENU
- Main Content Area:**
 - Service 1:** E-Service เทศบาลตำบลหนองแข้ง. สแกน QR Code หรือคลิกลิงก์เพื่อค้นหาขอรับบริการ. Button: **แบบขอรับบริการ เทศบาลตำบลหนองแข้ง**. Click: **click**. Description: **แบบขอรับบริการเทศบาลตำบลหนองแข้ง**
 - Service 2:** Button: **ติดต่อ งานซ่อมไฟฟ้า ตัดไม้ ตัดหญ้า**. Click: **click**. Description: **แบบฟอร์มการแจ้งซ่อมไฟฟ้า, ตัดไม้, ตัดหญ้าพื้นที่ทางสาธารณะ**
 - Service 3:** Button: **ขอใช้บริการรถพยาบาล (รถนำส่งโรงพยาบาล)**. Click: **click**. Description: **แบบคำร้องขอใช้บริการรถพยาบาล**
 - Service 4:** เทศบาลตำบลหนองแข้ง เปิดให้บริการผ่านระบบ e-Service จำนวน ๒๒ งานบริการ ตั้งแต่วันที่ ๓๐ ตุลาคม ๒๕๖๖ เป็นต้นไป เพื่ออำนวยความสะดวกให้กับประชาชนในพื้นที่. "e-Service สะดวก รวดเร็ว ประหยัดค่าใช้จ่าย". โทร ๑๕๖ - ๒๕๕๑๑๑. **คลิกเลย**. **งานบริการของศูนย์บริการร่วม/ศูนย์บริการแบบเบ็ดเสร็จ (ONE STOP SERVICE : OSS)**
- Right Sidebar:**
 - Find Us On Facebook: เทศบาลตำบลหนองแข้ง 868 ผู้ติดตาม. เทศบาลตำบลหนองแข้ง 16 ชั่วโมงที่แล้ว. วันพุธ ที่ 3 เมษายน 2567 เวลา 09:00 น. เทศบาลตำบลหนองแข้ง นำโดย นายพิรุณ หนองแก้ว นายเกษมเนตรตำบลหนองแข้ง พร้อมด้วย คณะผู้บริหาร สมาชิกสภาเทศบาล ปลัดเทศบาล... ดูเพิ่มเติม
 - E-Learning: สำนักงานคณะกรรมการส่งเสริมการศึกษา
 - ศูนย์ร่วมข้อมูลเพื่อคัดเลือกราชการ: www.info.go.th
 - กรมส่งเสริมการปกครองส่วนท้องถิ่น: The Department of Local Administration
 - Government Procurement: www.gprocurement.go.th
 - ITA: Integrity and Transparency Assessment
 - ศูนย์ข้อมูลข่าวสารอิเล็กทรอนิกส์: กรมส่งเสริมการค้าระหว่างประเทศ กระทรวงพาณิชย์
 - ศูนย์รับเรื่องร้องเรียนปัญหาออนไลน์: 1212 OCC
 - facebook
 - YouTube

แบบขอรับบริการ E-Service เทศบาลตำบลหนองแห่่ง

แบบขอรับบริการทั่วไป

กรอกรายละเอียดของผู้ขอรับบริการ

เทศบาลตำบลหนองแห่่ง ประชาสัมพันธ์


แบบขอรับบริการ

แบบขอรับบริการสำนักงานเทศบาลตำบล
หนองแห่่ง อำเภอสันทราย จังหวัดเชียงใหม่

nongyaeang41@gmail.com สลับบัญชี 🔗

📧 ไม่ใช้ร่วมกัน

*** ระบุว่าเป็นคำถามที่จำเป็น**



1. รายละเอียดของผู้ขอรับบริการ

1.1 ชื่อ-นามสกุล *

คำตอบของคุณ

1.2 เลขบัตรประจำตัวประชาชน

คำตอบของคุณ

1.3 ที่อยู่ตามทะเบียนบ้าน

คำตอบของคุณ

1.4 หมายเลขโทรศัพท์ติดต่อ *

คำตอบของคุณ

ชื่อ - สกุล ผู้ขอรับบริการ ➔

เลขบัตรประจำตัวประชาชน
ผู้ขอรับบริการ ➔

ที่อยู่ตามทะเบียนบ้าน
ผู้ขอรับบริการ ➔

เบอร์โทรศัพท์ ผู้ขอรับบริการ ➔

คู่มือการใช้งานระบบสารสนเทศเพื่อบริการประชาชน (E-Service)

ระบุเรื่องที่ต้องการขอรับบริการ

งานเบี้ยยังชีพ / เงินอุดหนุนเด็กแรกเกิด

งานจ้างเรื่องร้องเรียน

งานกองช่าง

ระบุ วันที่ ขอนัดหมายขอรับบริการ

2. เรื่องที่ต้องการขอรับบริการ

1. งานเบี้ยยังชีพ/เงินอุดหนุนเด็กแรกเกิด (งานพัฒนาชุมชน - สำนักปลัด)

ลงทะเบียนรับเบี้ยยังชีพ "ผู้สูงอายุ"

ลงทะเบียนรับเบี้ยยังชีพ "ผู้พิการ"

ลงทะเบียนรับเบี้ยยังชีพ "ผู้ขาดขีดเชื้อเอชไอวี (HIV)"

ลงทะเบียนรับเงินอุดหนุน "เด็กแรกเกิด"

2. ใบอนุญาตประกอบกิจการที่เป็นอันตรายต่อสุขภาพ (งานสาธารณสุข - สำนักปลัด)

ขอใบอนุญาตประกอบกิจการที่เป็นอันตรายต่อสุขภาพ

ต่อใบอนุญาตประกอบกิจการที่เป็นอันตรายต่อสุขภาพ

ยกเลิกกิจการที่เป็นอันตรายต่อสุขภาพ

3. แจ้งเรื่องร้องเรียน (งานนิติการ - สำนักปลัด)

ร้องเรียนทั่วไป

ร้องเรียนทุจริตและประพฤติมิชอบ

4. งานกองคลัง

เกี่ยวกับทะเบียนพาณิชย์

ชำระ/ปรึกษาเกี่ยวกับภาษี/ค่าบำรุง

งานพัสดุ/จัดซื้อจัดจ้าง

งานการเงิน/รับเช็คเงินสด

อื่นๆ: _____

5. งานกองช่าง

ขออนุญาตก่อสร้าง คัดแปลง รื้อถอน เคลื่อนย้าย หรือเปลี่ยนแปลงการใช้งานอาคาร

ขอเลขที่บ้าน

แจ้งปัญหาสาธารณูปโภค ช่อมไฟฟ้า, คัดกิ่งไม้ ฯลฯ

อื่นๆ: _____

6. งานกองการศึกษา ศาสนา และวัฒนธรรม

สมัครศูนย์พัฒนาเด็กเล็ก

อื่นๆ: _____

ขอนัดหมายรับบริการตามเรื่องที่ต้องการรับบริการในเรื่อ *

วันที่ _____

สอบถามเพิ่มเติมได้ที่ 053-255110, 053-255111

ส่ง ล้างแบบฟอร์ม

ใบอนุญาตประกอบกิจการที่เป็นอันตรายต่อสุขภาพ

งานกองคลัง (ทะเบียนพาณิชย์ ภาษี พัสตุ จัดซื้อจัดจ้าง งานการเงิน ฯลฯ)

งานกองการศึกษา ศาสนา และวัฒนธรรม

เมื่อท่านกรอกข้อมูลครบถ้วนแล้ว ให้กดส่ง โดยระบบจะบันทึกคำตอบของท่านและเจ้าหน้าที่จะดำเนินการเสนอให้ผู้บริหารพิจารณาสั่งการและจัดลำดับการให้บริการพร้อมแจ้งกลับไปยังหมายเลขโทรศัพท์ของผู้ขอรับบริการ

คู่มือการใช้งานระบบสารสนเทศเพื่อบริการประชาชน (E-Service)

แบบการแจ้งซ่อมไฟฟ้า ตัดไม้ ตัดหญ้าพื้นที่ทางสาธารณะ

กรอกรายละเอียดของผู้ขอรับบริการ

แจ้งซ่อมไฟ ตัดไม้ ตัดหญ้า

แจ้งซ่อมไฟฟ้า,ตัดไม้,ตัดหญ้าพื้นที่ทางสาธารณะ

เจ้าหน้าที่รับคำร้องฯเมืองต้น หันนี้ ขอให้ผู้ร้องเรียนกรอกข้อมูลอย่างละเอียดครบถ้วน เพื่อดำเนินการตามขั้นตอนหรือระเบียบฯ ที่เกี่ยวข้องต่อไป หลังจากกรอกแบบฟอร์มเสร็จสิ้น จะมีเจ้าหน้าที่ติดต่อกลับทางหมายเลขโทรศัพท์ที่แจ้งไว้ค่ะ ขอขอบคุณค่ะ

หมายเหตุ ข้อมูลส่วนตัวของผู้ร้องเรียนจะถูกเก็บเป็นความลับ และไม่ถูกเผยแพร่แก่สาธารณะชน

nongyeang41@gmail.com สลับบัญชี

ระบบจะบันทึกชื่อและรูปภาพที่เชื่อมโยงกับบัญชี Google เมื่อคุณอัปโหลดไฟล์และส่งแบบฟอร์มนี้

*** ระบุว่าเป็นคำถามที่จำเป็น**

คำนำหน้าชื่อของผู้ร้องเรียน *

- นาย
- นาง
- นางสาว

ชื่อ - นามสกุลของผู้ร้องเรียน *

สถานภาพ *

- สมาชิกสภาเทศบาล
- ผู้ใหญ่บ้าน
- ประชาชน

เบอร์โทรศัพท์ของผู้ร้องเรียน *
 สำหรับเจ้าหน้าที่ติดต่อสอบถาม หรือขอเอกสารเพิ่มเติมเท่านั้น

ล้างแบบฟอร์ม

คำนำหน้าชื่อ ผู้ขอรับบริการ

➔

ชื่อ - สกุล ผู้ขอรับบริการ

➔

สถานภาพ ผู้ขอรับบริการ

➔

เบอร์โทรศัพท์ ผู้ขอรับบริการ

➔

กดหน้าถัดไป

↑

คู่มือการใช้งานระบบสารสนเทศเพื่อบริการประชาชน (E-Service)

ระบุเรื่องที่ต้องการขอรับบริการ

ระบุความประสงค์ให้ดำเนินการ
(ตัดไม้, ตัดกิ่งไม้, ตัดหญ้า, ซ่อมไฟ)

ระบุ ที่อยู่ ผู้ขอรับบริการ

ระบุบริเวณสถานที่ที่ขอดำเนินการ

เพิ่มไฟล์รูปภาพ สถานที่ที่ขอ
ดำเนินการ

ระบุตำแหน่งสถานที่ที่ขอดำเนินการ
(เพิ่มเติม)

**เทศบาลตำบลหนองเยื้อง
ประยาสีปันธ์**

แจ้งซ่อมไฟ ตัดไม้ ตัดหญ้า

แจ้งซ่อม ไฟฟ้า,ตัด ไม้,ตัดหญ้าพื้นที่ทาง
สาธารณะ

nongyeang41@gmail.com สลับบัญชี

ระบบจะบันทึกชื่อและรูปภาพที่เชื่อมโยงกับบัญชี
Google เมื่อคุณอัปโหลดไฟล์และส่งแบบฟอร์มนี้

*** ระบุว่าเป็นคำถามที่จำเป็น**

มีความประสงค์ให้ดำเนินการเรื่อง *

** เลือกดำเนินการได้เพียง 1 รายการเท่านั้น

ตัดไม้,ตัดกิ่งไม้

ตัดหญ้า

ซ่อมไฟ

ที่อยู่ของผู้ร้องเรียน *

หมู่ที่ 1 บ้านหนองเยื้อง

หมู่ที่ 2 บ้านร้องเม็ง

หมู่ที่ 3 บ้านแมวกา

หมู่ที่ 4 บ้านทุ่งข้าวตอก

หมู่ที่ 5 บ้านหนองบัว

หมู่ที่ 6 บ้านแดงเจริญชัย

หมู่ที่ 7 บ้านดอย

หมู่ที่ 8 บ้านทุ่งข้าวตอก(ใหม่)

หมู่ที่ 9 บ้านแม่ฮักพัฒนา

หมู่ที่ 10 บ้านพระบาท

หมู่ที่ 11 บ้านแม่ฮักพัฒนาเฉลิมพระเกียรติ

บริเวณสถานที่ที่ขอดำเนินการ *

ระยาลัยเอ็ด ด ณ จุดบริเวณที่ต้องการดำเนินการซ่อมไฟฟ้ตัดไม้,ตัดหญ้าพื้นที่ทางสาธารณะ

คำตอบของคุณ

บริเวณสถานที่ที่ขอดำเนินการ (รูปภาพ)
ถ้าหากมี

[📎 เพิ่มไฟล์](#)

ตำแหน่งจุดที่ขอดำเนินการ (เพิ่มเติม)
หากไม่ต้องการใส่คำตอบ กรุณาใส่เครื่องหมาย (-)

คำตอบของคุณ

กลับ ส่ง ถึงแบบฟอร์ม

ห้ามสงรหัสลับใน Google ฟอร์ม

เนื้อหา... ได้ถูกสร้างขึ้นหรือรับรองโดย Google รายงานการ
ละเมิด... กำหนดในการให้บริการ - นโยบายความเป็นส่วนตัว

เมื่อท่านกรอกข้อมูลครบถ้วนแล้ว ให้กดส่ง โดยระบบจะบันทึกคำตอบของท่านและ
เจ้าหน้าที่จะดำเนินการเสนอให้ผู้บริหารพิจารณาสั่งการและจัดลำดับการให้บริการ
พร้อมแจ้งกลับไปยังหมายเลขโทรศัพท์ของผู้ขอรับบริการ

คู่มือการใช้งานระบบสารสนเทศเพื่อบริการประชาชน (E-Service)

แบบขอใช้บริการรถพยาบาล (รถนำส่งโรงพยาบาล)

เทศบาลตำบลหนองหญ้าปล้อง ประชาสัมพันธ์

แบบคำร้องขอใช้บริการรถพยาบาล
(รถนำส่งโรงพยาบาล)

แบบคำร้องขอใช้บริการรถพยาบาล

เจ้าหน้าที่รับคำร้องฯ เบื้องต้น ทั้งนี้ ขอให้ผู้ใช้บริการกรอกข้อมูลอย่างละเอียดครบถ้วน เพื่อดำเนินการตามขั้นตอนหรือระเบียบฯ ที่เกี่ยวข้องต่อไป

หลังจากกรอกแบบฟอร์มเสร็จสิ้นจะมีเจ้าหน้าที่ติดต่อกลับทางหมายเลขโทรศัพท์ที่แจ้งไว้ โดยดำเนินการภายใน 3 วันค่ะ

สำหรับกรณีเกิดเหตุฉุกเฉิน ติดต่อโดยตรงได้ที่หมายเลขโทรศัพท์ ดังนี้

- 1.) 053 255 415 (งานป้องกันและบรรเทาสาธารณภัย)
- 2.) 065 472 3166 (งานป้องกันและบรรเทาสาธารณภัย)
- 3.) 089 556 0574 (หัวหน้าบัณฑิต)
- 4.) 1669 (สายด่วนศูนย์เวียงพิงค์)

หมายเหตุ ข้อมูลส่วนตัวของผู้ร้องเรียนจะถูกเก็บเป็นความลับ และไม่ถูกเผยแพร่แก่สาธารณะชน

nongyeang41@gmail.com สลับบัญชี

ระบบจะบันทึกชื่อและรูปภาพที่เชื่อมโยงกับบัญชี Google เมื่อคุณอัปโหลดไฟล์และส่งแบบฟอร์มนี้

*** ระบุว่าเป็นการร้องเรียนที่จำเป็น**

ข้อมูลผู้ขอใช้บริการรถพยาบาล ผู้ขอใช้บริการ หรือผู้ที่เป็นผู้ดูแลผู้ป่วย ญาติ บุคคลใกล้เคียง ใกล้เคียง ต้องมีทะเบียนบ้านอยู่ในเขตพื้นที่เทศบาลตำบลหนองหญ้าปล้อง

ชื่อ - สกุล ผู้ขอใช้บริการ

ระบุ อายุ ผู้ขอใช้บริการ

ระบุ บ้านเลขที่ ผู้ขอใช้บริการ

ชื่อ - นามสกุลของผู้ขอใช้บริการ *

อายุของผู้ขอใช้บริการ *

บ้านเลขที่ของผู้ขอใช้บริการ *

กรอกรายละเอียดของผู้ขอรับบริการ

ชื่อ - สกุล ผู้ขอใช้บริการ

ระบุ อายุ ผู้ขอใช้บริการ

ระบุ บ้านเลขที่ ผู้ขอใช้บริการ

ชื่อ - นามสกุลของผู้ขอใช้บริการ *

คำตอบของคุณ

อายุของผู้ขอใช้บริการ *

คำตอบของคุณ

บ้านเลขที่ของผู้ขอใช้บริการ *

คำตอบของคุณ

คู่มือการใช้งานระบบสารสนเทศเพื่อบริการประชาชน (E-Service)

The diagram illustrates the process of submitting a service request. It features three main components:

- ระบุ ที่อยู่ ผู้ขอรับบริการ** (Specify the address of the requester): A green box with a red arrow pointing to the address selection section of the form.
- เบอร์โทรศัพท์ ผู้ขอรับบริการ** (Requester's phone number): A green box with a red arrow pointing to the phone number input field.
- กดหน้าถัดไป** (Click Next): An orange box with a red arrow pointing to the "ถัดไป" (Next) button.

The form itself is titled "ที่อยู่ของผู้ขอใช้บริการ*" (Address of the requester*) and "ตำบลหนองหญ้า อำเภอสีมหาราช จังหวัดเชียงใหม่" (Nong Ya Sub District, Simharach County, Chiang Mai Province). It contains a list of 11 address options, each with a radio button:

- หมู่ที่ 1 บ้านหนองหญ้า
- หมู่ที่ 2 บ้านเรือเม็ง
- หมู่ที่ 3 บ้านแวกเก่า
- หมู่ที่ 4 บ้านทุ่งข้าวตอก
- หมู่ที่ 5 บ้านหนองบัว
- หมู่ที่ 6 บ้านแดงเจริญชัย
- หมู่ที่ 7 บ้านเดอย
- หมู่ที่ 8 บ้านทุ่งข้าวตอก(ใหม่)
- หมู่ที่ 9 บ้านแม่ฮักพัฒนา
- หมู่ที่ 10 บ้านพระบาท
- หมู่ที่ 11 บ้านแม่ฮักพัฒนาเฉลิมพระเกียรติ

Below the list is a field for "หมายเลขโทรศัพท์ของผู้ขอใช้บริการ*" (Requester's phone number*) with a "คำตอบของคุณ" (Your answer) label. At the bottom, there is a "ถัดไป" (Next) button and a "ล้างแบบฟอร์ม" (Clear form) link.

คู่มือการใช้งานระบบสารสนเทศเพื่อบริการประชาชน (E-Service)

เทศบาลตำบลหนองหญ้า พระยาสัมพันธ์

แบบคำร้องขอใช้บริการรถพยาบาล (รถนำส่งโรงพยาบาล)

แบบคำร้องขอใช้บริการรถพยาบาล

nongyeang41@gmail.com สัมพันธ์

ระบบจะบันทึกชื่อและรูปภาพที่เชื่อมโยงกับบัญชี Google เมื่อคุณอัปโหลดไฟล์และส่งแบบฟอร์มนี้

*** ระบุว่าเป็นคำถามที่จำเป็น**

กรอกข้อมูลผู้ป่วย

ชื่อ - สกุล ของผู้ป่วย →

ระบุ อายุ ของผู้ป่วย →

ระบุ เบอร์โทรศัพท์ ของผู้ป่วย →

ระบุ ที่อยู่ ของผู้ป่วย →

ชื่อผู้ป่วย *

คำตอบของคุณ

อายุของผู้ป่วย *

คำตอบของคุณ

หมายเลขบัตรประชาชนของผู้ป่วย *

คำตอบของคุณ

ที่อยู่ของผู้ป่วย *

ตำบลหนองหญ้า อำเภอสันทราย จังหวัดเชียงใหม่

หมู่ที่ 1 บ้านหนองแยบ

หมู่ที่ 2 บ้านร้องเมิง

หมู่ที่ 3 บ้านม่วงเปา

หมู่ที่ 4 บ้านทุ่งข้าวตอก

หมู่ที่ 5 บ้านหนองบัว

หมู่ที่ 6 บ้านดงเจริญชัย

หมู่ที่ 7 บ้านดอย

หมู่ที่ 8 บ้านทุ่งข้าวตอก(ใหม่)

หมู่ที่ 9 บ้านแม่ฮักพัฒนา

หมู่ที่ 10 บ้านพระบาท

หมู่ที่ 11 บ้านแม่ฮักพัฒนาเฉลิมพระเกียรติ

กลับ ถัดไป ล้างแบบฟอร์ม

ห้ามส่งรหัสลับใน Google ฟอร์ม

เนื้อหาที่ [ถูกสร้างขึ้นหรือรับรองโดย Google](#) รายงานการละเมิด - [กำหนดในการให้บริการ](#) - [นโยบายความเป็นส่วนตัว](#)

Google ฟอร์ม

กดหน้าถัดไป

คู่มือการใช้งานระบบสารสนเทศเพื่อบริการประชาชน (E-Service)

ระบบการขอใช้รถพยาบาล

ระบบ โรงพยาบาลที่ต้องการนำส่ง

ระบบสาเหตุของการนำส่งผู้ป่วย

เอกสารประกอบ
 ๑. สำเนาทะเบียนบ้าน ๒. สำเนาบัตรประชาชน
 ๓. สำเนาบัตรคนพิการ ๔. เอกสารอื่นๆ ที่แสดงสถานะของผู้ป่วย (เช่น ใบนัดพบแพทย์)

แบบคำร้องขอใช้บริการรถพยาบาล (รถนำส่งโรงพยาบาล)

แบบคำร้องขอใช้บริการรถพยาบาล

nongyeang41@gmail.com สลับบัญชี

ระบบจะบันทึกชื่อและรูปภาพที่เชื่อมโยงกับบัญชี Google เมื่อคุณอัปโหลดไฟล์และส่งแบบฟอร์มนี้

*** ระบุว่าเป็นคำถามที่จำเป็น**

การขอใช้บริการรถพยาบาล

โรงพยาบาลที่ต้องการนำส่ง *

เลือกเพียง 1 รายการเท่านั้น

โรงพยาบาลสันทราย

โรงพยาบาลนครเขื่อนขันธ์กาบแก้วบัวบาน (สวนดอก)

โรงพยาบาลดอยสะเก็ด

โรงพยาบาลนครพิงค์

โรงพยาบาลเทพนิมิต

โรงพยาบาลลานนา

อื่นๆ: _____

สาเหตุของการนำส่งผู้ป่วย *

ผู้ป่วยติดเตียง

ผู้ป่วยไม่สามารถช่วยเหลือตนเองได้

ไม่มีรถพลาเนอ หรือญาติ

ไม่มียานพาหนะในการรับส่ง

อื่นๆ: _____

เอกสารประกอบการขอใช้บริการรถพยาบาล *

1. สำเนาทะเบียนบ้าน 2. สำเนาบัตรประชาชน 3. สำเนาบัตรคนพิการ 4. เอกสารอื่นๆ ที่แสดงสถานะของผู้ป่วย (เช่น ใบนัดพบแพทย์)

ส่งแบบฟอร์ม

ห้ามส่งรหัสผ่านใน Google ฟอร์ม

เนื้อหา... ได้ถูกสร้างขึ้นหรือรับรองโดย Google รายงานการละเมิด... กำหนดในการให้บริการ - นโยบายความเป็นส่วนตัว

Google ฟอร์ม

เมื่อท่านกรอกข้อมูลครบถ้วนแล้ว ให้กดส่ง โดยระบบจะบันทึกคำตอบของท่านและเจ้าหน้าที่จะดำเนินการเสนอให้ผู้บริหารพิจารณาสั่งการและจัดลำดับการให้บริการ พร้อมแจ้งกลับไปยังหมายเลขโทรศัพท์ของผู้ขอรับบริการ

คู่มือการใช้งานระบบสารสนเทศเพื่อบริการประชาชน (E-Service)

แบบขอรับงานบริการของศูนย์บริการร่วม/ศูนย์บริการแบบเบ็ดเสร็จ (One Stop Service : OSS)

เลือกงานบริการ

**งานบริการของศูนย์บริการร่วม/ศูนย์บริการแบบเบ็ดเสร็จ
(One Stop Service : OSS)**

งานบริการเพื่อประชาชน

 จองคำทำใบขับขี่ กรมการขนส่งทางบก	 ขอเลขทะเบียนแรก กรมการขนส่งทางบก	 ตรวจสอบชื่อสกุลเบื้องต้น กรมการปกครอง
 ระบบค้นหารูปแปลงที่ดิน กรมที่ดิน	 ติดตามสถานะคดี กรมบังคับคดี	 ตรวจสอบสิทธิสวัสดิการสังคม กรมบัญชีกลาง
 ระบบตรวจสอบสิทธิสวัสดิการเกษียณอายุ กรมบัญชีกลาง	 ขอรับกล้าไม้ออนไลน์ กรมป่าไม้	 ขอรับสารเร่งพด. ปลูกผักและเมล็ดพันธุ์พืชปี๊บสด กรมพัฒนาที่ดิน
 ขอมีบัตรประจำตัวคนพิการ กรมส่งเสริมและพัฒนาคุณภาพชีวิตคนพิการ	 ยื่นภาษีรายได้นิติบุคคล กรมสรรพากร	 ติดตามการขอคืนภาษี ภ.ง.ด 91/90 กรมสรรพากร
 ติดตั้งประปา ในเขตพื้นที่กรุงเทพมหานคร การประปานครหลวง	 ขอใช้ไฟฟ้าประปา ในเขตต่างจังหวัด การประปานครหลวง	 ขอใช้ไฟฟ้า ในเขตพื้นที่กรุงเทพมหานคร การไฟฟ้าส่วนกลาง
 ขอใช้ไฟฟ้า ในเขตต่างจังหวัด การไฟฟ้าส่วนภูมิภาค		

งานบริการผู้ประกอบการ/SMEs

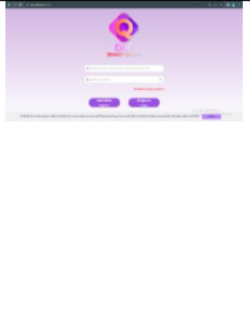







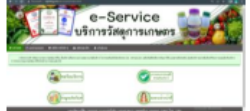
 ลงทะเบียนผู้ค้ากับภาครัฐ กรมบัญชีกลาง	 แจ้งโรครบาดสัตว์ กรมปศุสัตว์
--	---

งานบริการด้านแรงงานหรือส่งเสริมการมีงานทำ










 ยื่นทะเบียนคนว่างงาน กรมการจ้างงาน	 ระบบค้นหางานทำ และคนหางาน (Smart Job Center) กรมการจ้างงาน	 ยื่นทะเบียนผู้ประกอบการมาตรา 40 สำนักงานประกันสังคม
 ขอรับประโยชน์ทดแทนกรณีว่างงาน สำนักงานประกันสังคม		

[Back To Top](#)




คู่มือการใช้งานระบบสารสนเทศเพื่อบริการประชาชน (E-Service)

ลำดับ	งานบริการ	ขั้นตอนดำเนินการ	หน่วยงานรับผิดชอบ	เว็บไซต์	หน้าเว็บไซต์
งานบริการเพื่อประชาชน					
1	จองคิวทำใบขับขี่	<ol style="list-style-type: none"> ดาวน์โหลดแอปพลิเคชัน DLT Smart Queue หรือเข้าไปที่เว็บกรมการขนส่งทางบก เลือกการใช้งานด้วยบัตรประชาชนหรือพาสปอร์ต เลือกสำนักงานขนส่งที่ต้องการติดต่อ และเลือกงานใบอนุญาต เลือกวันและเวลาที่สะดวกเข้าไปดำเนินการ แล้วกดยืนยันการจอง ระบบจะขึ้นใบนัดที่แสดงเป็น QR code เพื่อเป็นหลักฐานแสดงต่อเจ้าหน้าที่ 	กรมการขนส่งทางบก โทรศัพท์ 02-277-8888 หรือ 1584	https://gecc.dlt.go.th/	
2	ขอเลขทะเบียนรถ	<ol style="list-style-type: none"> เข้าไปที่เว็บไซต์กรมการขนส่งทางบก จากนั้นกดคลิกที่จองหมายเลขทะเบียน จากนั้นกดที่ ยอมรับหลักเกณฑ์การจองเลขทะเบียนรถ เลือกประเภทรถยนต์ที่ต้องการจองเลขทะเบียน กรอกรายละเอียดให้ครบถ้วน เมื่อจองแล้วจะขึ้นข้อมูลเพื่อยืนยันการจอง ตรวจสอบผลการจองทะเบียนรถยนต์ 	กรมการขนส่งทางบก โทรศัพท์ 02-277-8888 หรือ 1584	https://reserve.dlt.go.th/reserve/	
3	ตรวจสอบชื่อสกุลเบื้องต้น	<ol style="list-style-type: none"> เข้าไปที่เว็บไซต์ www.bora.dopa.go.th กรอกชื่อสกุลที่จะจัดตั้ง กรอกคำอ่านชื่อสกุล กรอกรายละเอียดให้ครบถ้วน เมื่อจองแล้วจะขึ้นข้อมูลเพื่อยืนยันการจอง ตรวจสอบผลการจองทะเบียนรถยนต์ 	กรมการปกครอง โทรศัพท์ 02-221-8150 หรือ 1548	https://stat.bora.dopa.go.th/Wcheckname/#/CheckLname	
4	ระบบค้นหารูปแปลงที่ดิน	<ol style="list-style-type: none"> เข้าไปที่เว็บไซต์ www.landsmaps.dol.go.th เลือกจังหวัด อำเภอ กรอกเลขที่โฉนด และกดค้นหา 	กรมที่ดิน โทรศัพท์ 02-141-5555	https://landsmaps.dol.go.th/	
5	ติดตามสถานะคดี	<ol style="list-style-type: none"> เข้าไปที่เว็บไซต์ ลงทะเบียนผู้ใช้งาน กรอกรายละเอียดที่กำหนด 	กรมบังคับคดี โทรศัพท์ 02-881-4999	https://ledwebsite.led.go.th/ledweb/led/web/system/WEB11010Action.do	
6	ตรวจสอบสิทธิสวัสดิการสังคม	<ol style="list-style-type: none"> เข้าไปที่ระบบฐานข้อมูลสวัสดิการทางสังคม กรอกเลขประชาชน 13 หลัก และกดค้นหา 	กรมบัญชีกลาง โทรศัพท์ 02-127-7000	https://govwelfare.cgd.go.th/welfare/check	
7	ระบบตรวจสอบสิทธิสวัสดิการรักษาพยาบาล	<ol style="list-style-type: none"> เข้าไปที่เว็บไซต์กรมบัญชีกลาง กรอกเลขประชาชน 13 หลัก และกดค้นหา 	กรมบัญชีกลาง โทรศัพท์ 02-127-7000	https://mbdb.cgd.go.th/wel/	
8	ขอรับกล้าไม้ออนไลน์	<ol style="list-style-type: none"> เปิดเว็บไซต์ส่วนผลิตกล้าไม้ เลือก การจองกล้าไม้ ลงทะเบียนเข้าสู่ระบบ (รอเจ้าหน้าที่อนุมัติ) กรอกข้อมูลการจองต้นไม้ กดปุ่มยืนยันการจอง รอเจ้าหน้าที่แจ้งเลขที่การจองและวันเวลาในการเข้ารับ กล้าไม้ทาง e-mail 	กรมป่าไม้ 02-561-4292	http://fp.forest.go.th/vfd_app/rfd_nursery/app/index.php	
9	ขอรับสารเร่ง พด. หญ้าหมัก และเมล็ดพันธุ์พืช ปุ๋ยสด	<ol style="list-style-type: none"> ลงทะเบียนเข้าสู่ระบบ (รอเจ้าหน้าที่อนุมัติ) กรอกข้อมูลการจอง กดปุ่มยืนยันการจอง 	กรมพัฒนาที่ดิน โทรศัพท์ 02-562-5100	http://sqlldd.go.th/service/	

คู่มือการใช้งานระบบสารสนเทศเพื่อบริการประชาชน (E-Service)

ลำดับ	งานบริการ	ขั้นตอนดำเนินการ	หน่วยงานรับผิดชอบ	เว็บไซต์	หน้าเว็บไซต์
10	ขอมีบัตรประจำตัวคนพิการ	1. เข้าไปที่ระบบคำขอมมีบัตรผู้พิการ 2. กรอกเลขประชาชน 13 หลัก และกดตรวจสอบ	กรมส่งเสริมและพัฒนาคุณภาพชีวิตคนพิการ โทรศัพท์ 02-354-3388	https://efiling.dep.go.th/form-chk-idcard	
11	ยื่นภาษีรายได้บุคคลธรรมดา	1. เข้าไปที่เว็บไซต์ https://efiling.rd.go.th/ 2. ดึงข้อมูลค่าลดหย่อนอัตโนมัติ 3. ตรวจสอบข้อมูลส่วนตัว และใส่สถานะ 4. ระบุข้อมูลตามแหล่งที่มาของรายได้ 5. กรอกรายได้ทั้งปีตามใบ 50 ทวิ 6. ตรวจสอบค่าลดหย่อนทั้งหมด 7. ตรวจสอบข้อมูลทั้งหมด 8. กดยื่นการยื่นแบบ	กรมสรรพากร โทรศัพท์ 02-272-8000	https://efiling.rd.go.th/rd-efiling-web/login	
12	ติดตามการขอคืนภาษี ภ.ง.ด 91/90	1. เข้าไปที่ระบบ My Tax account 2. ตรวจสอบและเตรียมยื่นภาษีบุคคลธรรมดา 3. ตรวจสอบประวัติการยื่นภาษีแบบ 90/91 4. นำส่งเอกสารประกอบการคืนภาษี 5. ตรวจสอบสถานะการขอคืนภาษี 6. พิมพ์แบบ/ใบเสร็จรับเงิน	กรมสรรพากร โทรศัพท์ 02-272-8000	https://efiling.rd.go.th/rd-efiling-web/authen/MTA2	
13	ติดตั้งประปาในเขตนนทบุรีสมุทรปราการ	1. เข้าไปที่เว็บไซต์ 2. ลงทะเบียนเข้าใช้งาน 3. กรอกรายละเอียดที่กำหนด 4. รอเจ้าหน้าที่ยืนยันข้อมูล	การประปานครหลวง โทรศัพท์ 02-504-0123 หรือ 1125	https://eservicesapp.mwa.co.th/	
14	ขอใช้น้ำประปาในเขตต่างจังหวัด	1. เข้าไปที่เว็บไซต์ 2. ลงทะเบียนเข้าใช้งาน 3. กรอกรายละเอียดที่กำหนด 4. รอเจ้าหน้าที่ยืนยันข้อมูล	การประปาส่วนภูมิภาค โทรศัพท์ 02-551-8576 หรือ 1662	https://customer-application.pwa.co.th/register-service/add	
15	ขอใช้ไฟฟ้าในเขตนนทบุรีสมุทรปราการ	1. เข้าไปที่เว็บไซต์ 2. ลงทะเบียนเข้าใช้งาน 3. กรอกรายละเอียดที่กำหนด 4. รอเจ้าหน้าที่ยืนยันข้อมูล	การไฟฟ้านครหลวง โทรศัพท์ 02-348-5000 หรือ 1130	https://eservice.mea.or.th/measy/main.jsf	
16	ขอใช้ไฟฟ้าในเขตต่างจังหวัด	1. เข้าไปที่เว็บไซต์ 2. ลงทะเบียนเข้าใช้งาน 3. กรอกรายละเอียดที่กำหนด 4. รอเจ้าหน้าที่ยืนยันข้อมูล	การไฟฟ้าส่วนภูมิภาค โทรศัพท์ 02-589-0100 ถึง 1 หรือ 1129	https://peacos.pea.co.th/	
งานบริการผู้ประกอบการ/SMEs					
17	ลงทะเบียนผู้ค้ากับภาครัฐ	1. เข้าไปที่ระบบจัดซื้อจัดจ้างภาครัฐ 2. เข้าสู่เมนูการลงทะเบียนผู้ค้ากับภาครัฐ 3. เข้าสู่เมนูลงทะเบียนผู้ค้ากับภาครัฐ 4. กรอกรายละเอียดตามแบบฟอร์ม 5. กดลงทะเบียน	กรมบัญชีกลาง โทรศัพท์ 02-127-7000	http://www.gprocurement.go.th/new_index.html	
18	แจ้งโรคระบาดสัตว์	1. เข้าไปที่ระบบสารสนเทศเพื่อกรมการเฝ้าระวังโรคระบาดสัตว์ 2. เข้าสู่เมนูแจ้งโรคระบาดสัตว์จากประชาชน 3. กรอกรายละเอียดตามแบบฟอร์ม 4. กดบันทึกข้อมูล	กรมปศุสัตว์ โทรศัพท์ 02-653-4444 ต่อ 4144-4145	http://esmartsur.net/INFORM.aspx	

คู่มือการใช้งานระบบสารสนเทศเพื่อบริการประชาชน (E-Service)

ลำดับ	งานบริการ	ขั้นตอนดำเนินการ	หน่วยงานรับผิดชอบ	เว็บไซต์	หน้าเว็บไซต์
งานบริการด้านแรงงานหรือส่งเสริมการมีงานทำ					
19	ขึ้นทะเบียนคนว่างงาน	<ol style="list-style-type: none"> สมัครสมาชิก และเข้าสู่ระบบ เข้าสู่เมนูขึ้นทะเบียนผู้ประกันตน ตรวจสอบข้อมูล บันทึกการขึ้นทะเบียน ตรวจสอบงานแนะนำ พิมพ์หนังสือรับรอง 	กรมการจัดหางาน โทรศัพท์ 02-247-9423 หรือ 1694	https://e-service.doe.go.th/	
20	ระบบค้นหาการทำงาน และคนหางาน (Smart Job Center)	<ol style="list-style-type: none"> เลือกประเภทงานที่ต้องการ กรอกตำแหน่งงาน เลือกจังหวัด และกศศันหา 	กรมการจัดหางาน โทรศัพท์ 02-247-9423 หรือ 1694	https://smartjob.doe.go.th/	
21	ขึ้นทะเบียน ผู้ประกันตน มาตรา 40	<ol style="list-style-type: none"> กรอกข้อมูลส่วนตัว รายละเอียดข้อมูลติดต่อ เลือกรูปแบบเงินสมทบที่จะต้องจ่ายเป็นรายเดือนทุกเดือน มี 3 ทางเลือก สิทธิประโยชน์และความคุ้มครองแตกต่างกัน เลือกว่าเป็นข้าราชการบำนาญบ้านญาติหรือไม่ รอ SMS ยืนยันการสมัคร เมื่อได้รับ SMS แล้ว ให้จ่ายเงินค่าลงทะเบียน ที่เคาน์เตอร์เซอร์วิส โกดัส บิ๊กซี ธนาคารกรุงไทย ธนาคารกรุงศรี อ.ศ. ศูนย์เติม CanPay Shopee Pay หรือจุดบริการที่สัญลักษณ์ เมื่อชำระเงินแล้ว ต้องเก็บหลักฐานการชำระเงินไว้ เนื่องจากสิทธิเป็นผู้ประกันตน มาตรา 40 จะเริ่มตั้งแต่วันที่ชำระเงินเป็นต้นไป 	สำนักงาน ประกันสังคม โทรศัพท์ 02-956-2345 หรือ 1506	https://www.sso.go.th/section40_regist/	
22	ขอรับประโยชน์ ทดแทน กรณีว่างงาน	<ol style="list-style-type: none"> เข้าไปที่ระบบสมาชิกผู้ประกันตน สมัครสมาชิก กรอกรหัสผู้ใช้งาน (เลขประจำตัวประชาชน) กรอกรหัสผ่าน เข้าสู่ระบบ 	สำนักงาน ประกันสังคม โทรศัพท์ 02-956-2345 หรือ 1506	https://www.sso.go.th/wpr/main/login	